

FRANÇAIS POUR ÉTUDIANTS INTERNATIONAUX

Préparations aux tests, attestations et diplômes
d'université de français langue française

Des fiches proposées par les SCUJO d'Île-de-France



8 universités en Île-de-France



Sorbonne Nouvelle | Université Paris Cité | Université Paris Nanterre | Université Paris-Saclay | Université Paris-Est Créteil-Val-de-Marne
– UPEC | CY Cergy Paris Université | Sorbonne Université | Université Sorbonne Paris Nord

Profil attendu

Pour pouvoir s'inscrire dans une université française, les étudiants internationaux doivent justifier d'un niveau d'expression orale et écrite.

Des préparations sont proposées aux tests d'entrée dans les universités. Certaines d'entre elles sont diplômantes (certificats, Diplôme d'Université...). Ces préparations et formations sont également accessibles aux adultes en reprise d'études avec une prise en charge selon leurs statuts : expatrié, regroupement familial, salarié, demandeur d'emploi...

Pour informations pour entrer à l'université selon les disciplines le niveau minimum de maîtrise du français est B2 mais dans la pratique le niveau C1 est requis pour des études menant à des professions réglementées.

En savoir plus :

<https://www.france-education-international.fr/document/brochure-certifications-francais>

<https://www.etudiant.gouv.fr/fr/node/2063>

Programme Passerelle : Les étudiants en exils bénéficient d'un accompagnement spécifique dans le cadre du programme Passerelle (<https://www.etudiant.gouv.fr/fr/etudiants-refugies-2052>) qui regroupe des établissements d'enseignement supérieur et des associations engagées dans l'insertion des étudiants exilés en France.

Ces actions sont soutenues financièrement par l'Agence Universitaire de la Francophonie (AUF) avec la participation de plusieurs partenaires publics. L'information simple et traduite pour les personnes réfugiées en France <https://refugies.info/fr>.

DU

Diplômes d'Université (DU) valident des niveaux de compétence en langue française.

DILF - DELF - DALF : diplômes nationaux

Le Diplôme Initial de Langue Française (DILF) le Diplôme d'Études en Langue Française (DELF) et le Diplôme Approfondi de Langue Française (DALF) sont délivrés par le ministère français de l'Éducation nationale.

Valables à vie, ces trois diplômes français de référence attestent de compétences en français, tout en évaluant le degré de compréhension et les qualités d'expression écrite et orale des candidats. Il existe 6 niveaux (A1, A2, B1, B2, C1 et C2) qui, chacun, donnent lieu à un examen différent.

- Le DILF (A1) concerne les adultes, les professionnels et les migrants

-Le DELF couvre les 4 premiers niveaux correspondant à un locuteur élémentaire (A1 et A2) ou indépendant (B1 et B2).

-Le DALF se compose de deux diplômes indépendants, correspondant aux deux niveaux du cadre européen de référence pour les langues (C1 et C2).

Plus de 1000 centres d'examen sont répartis dans 164 pays. Leurs adresses sont répertoriées sur <https://www.france-education-international.fr/>

À noter : le DELF B2 et le DALF dispensent les étudiants internationaux souhaitant étudier dans une université française de passer le TCF pour leur demande d'admission préalable (DAP) lors d'une première inscription en première année de licence.

TESTS e ET ATTESTATIONS

Le ministère de l'Éducation nationale propose également aux personnes étrangères désirant étudier en France deux tests de Connaissance du Français (TCF).

Le « TCF simple » s'adresse à tous les publics.

Plus complet, le «TCF pour la DAP» a été spécialement conçu pour les personnes de nationalité étrangère souhaitant s'inscrire en 1re année de licence.

Valable 2 ans, il est composé de 4 épreuves : compréhension orale, maîtrise des structures de la langue, compréhension écrite et expression écrite.

La plupart des épreuves se présentent sous la forme de questionnaires à choix multiples (QCM). Un seul test évalue tous les niveaux (de A1 à C2). De très nombreux centres d'examen existent d'une part en France (environ 190), et d'autre part à l'étranger (environ 420).

France et à l'étranger.

Voir la liste des centres d'examen sur : <https://www.france-education-international.fr>

Les diplômes, les parcours et les métiers auxquels font référence les fiches info licence s'adressent à tous, étudiantes et étudiants. L'emploi du masculin pour désigner des personnes et des métiers n'a d'autre finalité que de fluidifier la lecture et n'a donc aucune intention discriminatoire, conformément aux valeurs d'égalité et de mixité portée par le ministère de l'Enseignement supérieur et la communauté étudiante.

UNIVERSITÉS

DISPOSITIFS
ET MODULESMODALITÉS
D'ACCÈSSPÉCIFICITÉS
PÉDAGOGIQUESCOÛT DE
LA FORMATION**SORBONNE
NOUVELLE** LIEU
D'ENSEIGNEMENT

8 avenue de Saint-Mandé
75012 Paris

 JOURNÉE PORTES
OUVERTES

Samedi 3 février 2024

FORMATION

Département de FLE :
<http://www.univ-paris3.fr/departement-didactique-du-francais-langue-etrangere-dfle-22792.kjsp?RH=1178827246954>

 INFORMATION-
ORIENTATION

SIOEC

Service d'Information
Orientation et Carrière
Campus Nation
RDC - Espace A.024
8 avenue de Saint-Mandé
75012 Paris
Tél. : 01 45 87 40 03
<http://www.univ-paris3.fr/le-service-d-information-et-d-orientation-448678.kjsp>
information-orientation@sorbonne-nouvelle.fr

 HANDICAP

handicap@sorbonne-nouvelle.fr

 RELATIONS
INTERNATIONALES
dai@sorbonne-nouvelle.fr

DULF

(Diplôme universitaire
de langue française)
Initiation et
perfectionnement en
langue française.

Quatre niveaux sont
proposés, de débutant à
supérieur avancé (A1,
A2, B1, B2).

DUEF (Diplôme
universitaire d'études
françaises)

Formation d'un an en
langue et culture
françaises.

2 niveaux : B2 et C1.

**PREPARATION AU
DEL F**

(Diplôme d'études en
langue française)
niveaux B1 et B2.

**PREPARATION AU
DAL F**

(Diplôme approfondi de
langue française)
niveaux C1 avancé et C2
perfectionnement.

Les préparations et les
certifications DELF et
DALF sont proposées
par le Service formation
continue (SFC) de
Sorbonne Nouvelle.

INSCRIPTION

test de niveau organisé
pour répartition dans les
groupes ; date de retrait
des dossiers de pré-
inscription au test
d'accès : www.sorbonne-nouvelle.fr

pré-requis : les étudiants
doivent impérativement
posséder des diplômes
leur permettant de
s'inscrire dans un diplôme
national dans une
université française
(équivalent baccalauréat) ;

Le diplôme de fin
d'études secondaires doit
être accompagné de la
réussite au concours
d'entrée à l'université (s'il
existe dans le pays du
candidat) ou du certificat
de scolarité universitaire.

Attention : se connecter
dès 10 h le jour de la pré-
inscription.

Nombre de places :
175 places par semestre
(soit 25 places par
groupe).

SPÉCIFICITÉS

Groupe de 16 à 25 étudiants.
Assiduité obligatoire.

Contrôle continu en session
unique (pas de rattrapage en
fin d'année).

Pas de fractionnement du
programme.

L'examen est proposé
plusieurs fois dans l'an - née
universitaire.

La formation continue de la
Sorbonne Nouvelle propose
également des cours de
français d'été et d'hiver sous
la forme de plusieurs
groupes de niveau, soit :
2 semaines au mois de
janvier : cours le matin (40
heures au total), activités et
sorties culturelles l'après-
midi ;

3 semaines au mois de
juillet : cours le matin (60
heures au total), activités et
sorties culturelles l'après-
midi.

Modalités d'enseignement :
Préparation à distance
possible avec l'ENEAD.

Volume horaire général :
Enseignement semestriel :
20 heures par semaine.
1^{er} semestre : 12 semaines de
cours.
2nd semestre : 12 semaines de
cours (du lundi au vendredi
entre 8 heures et 20 heures,
dont 4 heures en autonomie).

Stage : les cours de
préparation au DELF-DALF
prennent la forme d'un stage
de 20 heures.

Semaine de rentrée**DUEF niveau 1** :

Durée des études : 1 année
universitaire.
Date de début de formation :
septembre
Date de fin de formation :
mai

Prendre contact avec le
département de FLE :

<http://www.univ-paris3.fr/departement-didactique-du-francais-langue-etrangere-dfle-22792.kjsp?RH=1178827246954>

DUEF niveau 2 :

Durée des études : 1 année universitaire.

Date de début de formation : septembre

Date de fin de formation : mai

DULF :

Durée des études :

1 semestre universitaire (12 à 13 semaines).

Date de début de formation : septembre

Date de fin de formation : décembre

**UNIVERSITÉ PARIS
CITÉ****D'ENSEIGNEMENT**

Université Paris Cité UFR EILA
Bâtiment Olympe de Gouges 8
place Paul Ricœur
75013 Paris

<https://u-paris.fr/eila/>
fle.eila@u-paris.fr

**JOURNÉE PORTES
OUVERTES**

Samedi 3 février 2024 : toutes
disciplines

<https://u-paris.fr/portes-ouvertes/>

FORMATION**DULCIF**

UFR Études interculturelles de
langues étrangères appliquées

(EILA) www.u-paris.fr/eila/

Département de formation
professionnelle et continue

Contact : fle.eila@u-paris.fr

Tél. : 01 57 27 57

8 place Paul Ricoeur

75013 Paris

DU FLAVIC

IUT de Paris Rives de Seine

143 avenue de Versailles

75016 Paris

<https://iutparis-seine.u-paris.fr/metiers-du-social-socioculturel/du-flavic/>

**INFORMATION-
ORIENTATION****POP**

Pôle de l'Orientation et de la
Professionnalisation

Bâtiment des Grands Moulins
Aile C, RDC

5 rue Thomas Mann

75013 Paris

Tél. : 01 57 27 71 31

www.u-paris.fr/orientation-et-insertion/

oreo@u-paris.fr

HANDICAP

<https://u-paris.fr/etudes-et-handicap/>

**RELATIONS
INTERNATIONALES**

<https://u-paris.fr/accueil-des-etudiants-internationaux/>

DULCIF

Diplôme universitaire de
langue et civilisation
françaises)

module 1 (A2) :

comprendre l'essentiel
d'un langage standard,
raconter un événement,
expliquer, comprendre
des textes courts ;

module 2 (B1) :

comprendre l'essentiel
d'un langage standard,
raconter un événement,
expliquer, comprendre
des textes courts ;

module 3 (B2) :

maîtriser la langue pour se
faire comprendre et
s'exprimer avec aisance,
comprendre des textes
longs ;

module 4 (C1) :

module de spécialité pour
perfectionner ses
compétences lexicale et
discursive, travailler la
prise de notes, la
rédaction d'écrits variés,
préparer des exposés
oraux.

Cours semestriels

Formation qualifiante non
diplômante à l'issue de
laquelle il est remis un
certificat de réalisation,
attestant de l'acquisition
des compétences.

Les cours semestriels
comportent **cinq niveaux**
d'enseignement, du
niveau A2 au C1.

Modalités**d'enseignement**

Les cours sont **hybrides** et
les enseignements auront
lieu en présentiel et/ou à
distanciel, à raison de 2
cours maximum par
trimestre.

INSCRIPTION

Pré-requis : les étudiants
doivent impérativement
posséder des diplômes
leur permettant de
s'inscrire dans un diplôme
national dans une
université française
(équivalent du
baccalauréat ou licence).

Date de retrait des
dossiers de pré-
inscription : contacter
l'université à :
dulcif.eila@u-paris.fr

Nombre de places : varie
pour chaque module.

Public non-francophone,
tous niveaux.

Volume horaire général :

Durée : 34 semaines
maximum.

module 1 (A1 vers A2) :
140 heures.

module 2 (A2 vers B1) :
172 heures.

module 3 (B1 vers B2) :
224 heures.

module 4 (B2 vers C1) :
280 heures.

Modalités

d'enseignement :
hybride.

Semaine de rentrée :

Calendrier : 1 an -du
12/09/22 au 23/06/23 en
fonction des modules.

Rythme de 4 modules,
au maximum, dispensés
sur 34 semaines :

- **module 1** : A1/A2 -
140 heures/8 semaines :
mi-septembre à mi-
novembre ;

- **module 2** : A2/B1 -
172 heures/ 8 semaines :
mi-novembre

à mi-janvier ;

- **module 3** : B1/B2 -
224 heures/8 semaines :
mi-janvier à fin-mars ;

- **module 4** : B2/C1 -
280 heures/10 semaines :
fin-mars à mi-juin.

Les 4 modules composant
le diplôme d'université
peuvent être suivis de
manière indépendante.

SPÉCIFICITÉS

Les cours semestriels
comportent cinq niveaux
d'enseignement, du
niveau élémentaire (A1)
au niveau supérieur (C1).
Les étudiants peuvent
suivre chaque semestre, à
raison de 2 heures
hebdomadaires pour
chaque cours et selon le
niveau de l'étudiant, un
cours de langue française
(grammaire) et/ou un
atelier (compréhension et
expression orales,
compréhension et
expression écrites,
civilisation, actualités,
phonétique, cinéma,
Paris).

**Tarifs (année 2022-
2023)**

Modules groupés
donnant accès à
l'examen du diplôme :
modules 1 à 4 :
FPC 7 700 -
FPI 6 900 euros ;
modules 2 à 4 :
FPC 6 800€
FPI 6 200€
modules 3 à 4 :
FPC 5 500€
FPI 5 500€

À ces tarifs s'ajoutent les
droits universitaires.






Modules isolés ne
donnant pas accès à
l'examen du diplôme :
module 1 : FPC 1 669€
FPI 1 500€
module 2 : FPC 2 050€
FPI 1 842€
module 3 : FPC 2 670€
FPI 2 400€
module 4 : FPC 3 338€
FPI 3 000€

Tarifs

22 heures de formation
(1 cours, 2h/semaine) :
FPC 300€
FPI 250€
44 heures de formation
(2 cours, 4h/semaine) :
FPC 600€
FPI 500€

UNIVERSITÉ PARIS CITÉ			<p>Dates : sessions au 1^{er} et au 2^e semestres. Volume horaire général : 22 heures ou 44 heures au choix. Modalités d'enseignement : Présentiel ou hybride. Semaine de rentrée : Semestre 1 : du 26 septembre au 16 décembre 2022. Semestre 2 : du 3 janvier au 21 avril 2023.</p>	
UNIVERSITÉ PARIS CITÉ DU FLAVIC IUT de Paris Rives de Seine 143 avenue de Versailles 75016 Paris https://iutparis-seine.u-paris.fr/metiers-du-social	Diplôme Universitaire Français langue vivante et culture (FLAVIC) pour l'insertion à l'université des publics de migrants	Le Diplôme d'Université en Français Langue Vivante et Culture est proposé aux personnes ayant le statut de migrants (réfugiés, demandeurs d'asile et bénéficiaires de la protection subsidiaire). Ce DU bénéficie du soutien de la DRJSCS Île-de-France et d'entreprises telles que Randstad et BNP Paribas Modalités d'accès : Le dépôt de candidature se fait directement en ligne sur la plateforme eCandidat (https://ecandidat.app.u-paris.fr/sh1/).	Objectifs de ce dispositif : former des étudiants en Français Langue Étrangère (FLE) en leur permettant d'acquérir le niveau B2 du CECRL en langue française. développer des capacités de travail en équipe multiculturelle ; se repérer dans l'environnement économique, juridique et social français ; obtenir une aide à l'insertion soit à l'université, soit sur le marché du travail. Volume horaire général : 350 heures réparties sur 16 semaines (14 semaines de cours et 2 semaines de séminaires), d'octobre à février, sur un rythme de 4 jours par semaine, du lundi au jeudi inclus. Modalités d'enseignement : présentiel. Semaine de rentrée : en janvier.	Tarifs Formation gratuite pour les étudiants.

UNIVERSITÉS	DISPOSITIFS ET MODULES	MODALITÉS D'ACCÈS	SPÉCIFICITÉS PÉDAGOGIQUES	COÛT DE LA FORMATION
<p>UNIVERSITÉ PARIS NANTERRE</p> <p> LIEU D'ENSEIGNEMENT</p> <p>Campus de Nanterre Bâtiment Ricoeur 200 avenue de la République 92000 Nanterre</p> <p> JOURNÉE PORTES OUVERTES</p> <p>Mercredi 7 février 2024</p> <p>FORMATION</p> <p>Français pour étudiants étrangers (F.E.T.E) Bâtiment Ricœur <a href="https://francais-langue-
etran-gere.parisnanterre.fr">https://francais-langue- etran-gere.parisnanterre.fr Tél. : 01 40 97 73 20</p> <p> INFORMATION- ORIENTATION API</p> <p>Accompagnement Parcours Insertion Bâtiment Ramnoux Bureau E14 200 avenue de la République 92000 Nanterre Tél. : 01 40 97 75 34 <a href="https://api.parisnanterre.fr/
suio@liste.parisnanterre.fr">https://api.parisnanterre.fr/ suio@liste.parisnanterre.fr</p> <p> HANDICAP</p> <p><a href="https://scuioip.parisnante
re.fr/accueil-sha
servicehandicap@liste.paris
nanterre.fr">https://scuioip.parisnante re.fr/accueil-sha servicehandicap@liste.paris nanterre.fr</p> <p> RELATIONS INTERNATIONALES</p> <p><a href="https://www.parisnante
re.fr/actualites-international
relations-
internationales@liste.paris
nanterre.fr">https://www.parisnante re.fr/actualites-international relations- internationales@liste.paris nanterre.fr</p>	<p>FETE (Français pour étudiants étrangers) : cours de FLE.</p> <p>5 diplômes d'université (DU) selon le niveau :</p> <p>DU FLE A2 (anciennement initiation à la langue et la civilisation françaises (ILCF) ;</p> <p>DU FLE B1 (anciennement études élémentaires en langue et civilisation françaises (EELCF) ;</p> <p>DU FLE B2 (anciennement approfondissement en langue et civilisation françaises (ALCF) ;</p> <p>DU FLE C1 (anciennement études françaises contemporaines (EFC) ;</p> <p>DU FLE C2 (anciennement français des sciences humaines et sociales) ;</p> <p>DU Passerelle (DU à destination des étudiants en situation d'exil).</p> <p>STAGE INTENSIF DE FRANÇAIS</p> <p>25 heures par semaine. S1 : septembre. S2 : janvier</p> <p>Perfectionnement en Langue et Civilisation françaises.</p> <p>Semestre 1 : 6 heures par semaine - Perfectionnement multi- niveaux pour les étudiants d'échange : cours gratuits. Des dates spécifiques d'inscription sont mises en place pour eux ; l'information leur est transmise par le service des relations internationales.</p>	<p>INSCRIPTION</p> <p>Candidature DU et PLCF : E-candidat</p> <p>Pré-requis :</p> <p>baccalauréat ou équivalent au minimum ; sélection sur dossier + entretien individuel ;</p> <p>tests de positionnement en langue française basés sur le CECRL A1-C2 pour une répartition dans des groupes de TD homogènes</p> <p>(TPLF et TCF) ;</p> <p>Nombre de places : Effectifs : environ 600 places par semestre.</p> <p>25 places par DU.</p>	<p>SPÉCIFICITÉS</p> <p>Le service du FETE de Paris Nanterre est labellisé FLE (label Qualité Français langue étrangère).</p> <p>Il propose une gamme complète de cours de FLE, pour des publics variés : tous les étudiants étrangers qui viennent à l'université Paris Nanterre en échanges ou en Erasmus peuvent suivre 6 heures de cours par semaine et par semestre. Parallèlement à ces cours 6 diplômes d'université (DU) sont proposés, selon le niveau et les objectifs de l'étudiant. Chaque DU propose une formation de 20 heures par semaine.</p> <p>La formation repose sur des cours de langue, de culture et de civilisation françaises (atelier phonétique, civilisation, vie culturelle, littérature française, débats et enjeux de la société, art contemporain...).</p> <p>Les étudiants étrangers peuvent donc s'inscrire aux DU du FETE, soit au 1^{er} semestre (septembre à décembre), soit au 2^e semestre (janvier à avril).</p> <p>Chaque étudiant bénéficie d'un accompagnement personnalisé, et d'un cadre d'études propice aux échanges (6 000 étudiants étrangers sur 34 000 étudiants, à Paris Nanterre).</p>	<p>TARIF 2023-2024:</p> <p>DU de Paris Nanterre : à partir de 625€ + 100€ de CVEC hors Sécurité sociale étudiante.</p> <p>Enseignement de 6 heures par semaine : (PLCF : Perfectionnement en Langue et Civilisation Française) : 350€ + 100€ de CVEC.</p> <p>SIF (Stage intensif de français) : Cours de langue française pour étudiants Erasmus et échanges : 225€ + 100€ de CVEC</p> <p>Étudiants d'échange, étudiants étrangers inscrits individuellement à Nanterre, doctorants, post-doctorants et chercheurs étrangers : cours gratuits.</p>

UNIVERSITÉS	DISPOSITIFS ET MODULES	MODALITÉS D'ACCÈS	SPÉCIFICITÉS PÉDAGOGIQUES	COÛT DE LA FORMATION
<p>UNIVERSITÉ PARIS-SACLAY</p> <p> LIEU D'ENSEIGNEMENT Campus Orsay</p> <p> JOURNÉE PORTES OUVERTES Samedi 3 février 2024</p> <p> INFORMATION-ORIENTATION</p> <p>OCPE Direction de la Formation et de la Réussite Pôle Orientation et Construction du Projet d'Étude Antenne de Sceaux Bâtiment B - RDC bas 54 boulevard Desgranges 92330 Sceaux Tél. : 01 40 91 18 38 https://www.universite-paris-saclay.fr/formation/orientation-et-insertion-professionnelle-accueil.oip@universite-paris-saclay.fr</p> <p> HANDICAP https://www.universite-paris-saclay.fr/vie-de-campus/handicap</p> <p> RELATIONS INTERNATIONALES https://www.universite-paris-saclay.fr/vie-de-campus/accueil-des-publics-internationaux</p>	<p>DU DE FLE</p> <p>Le DU de FLE (Diplôme Universitaire de Français Langue Étrangère) est destiné uniquement aux étudiants étrangers désirant intégrer des formations à l'université et n'ayant pas un niveau satisfaisant en langue française. Ces étudiants suivent une année de cours intensifs de français avant d'intégrer la filière pour laquelle ils ont été sélectionnés.</p>	<p>INSCRIPTION</p> <p>sélection sur dossier ; entretien individuel ; tests écrits et oraux.</p>	<p>SPÉCIFICITÉS</p> <p>Période 1 : module 1A : écouter et comprendre (55 h) ; module 2A : s'exprimer à l'oral (55 h) ; module 3A : lire et comprendre (60 h) ; - module 4A : s'exprimer à l'écrit (60 h) ; - module 5A : culture et civilisation (50 h).</p> <p>Période 2 : - module 1A : écouter et comprendre (55 h). - module 2A : s'exprimer à l'oral (55 h). - module 3A : lire et comprendre (55 h). - module 4A : s'exprimer à l'écrit (55 h). - module 5A : français de spécialité (70 h). - ateliers : 30 heures.</p> <p>Durée : 1 an (2 semestres).</p>	<p>4 150€ + frais réglementaires d'inscription universitaire.</p>

**UNIVERSITÉ PARIS-
EST CRÉTEIL-VAL-
DE-MARNE - UPEC** **LIEU
D'ENSEIGNEMENT**

Maison des Langues et
Relations Internationales
Bureau 14 (rez-de-chaussée)
Site du Mail des Mèches

Rue Poète et Sellier 94000
Créteil

Métro : Créteil-Université
(ligne 8)

 **JOURNÉE PORTES
OUVERTES**

Samedi 27 janvier 2024 de 10h
à 16h

FORMATION

Diplômes Universitaires
d'Études Françaises (DUEF)

Niveaux A1, A2, B1, B2 et C1.

 **INFORMATION-
ORIENTATION****SCUIO-BAIP**

Service Commun Universitaire
d'Information et d'Orientation-
Bureau d'Aide à l'Insertion
Professionnelle

Campus Mail des Mèches Rue
Poète et Sellier 94000 Créteil
Cedex

Tél. : 01 41 78 47 96

<https://www.u-pec.fr/fr/formation/orientation-et-insertion-professionnelle>
orientation@u-pec.fr

 **HANDICAP**

<https://www.u-pec.fr/fr/vie-de-campus/accompagnement-du-handicap>

handicap@u-pec.fr

 **RELATIONS
INTERNATIONALES**

<https://www.u-pec.fr/fr/international>
dri@u-pec.fr

DUEF

(Diplôme Universitaire
d'Études Françaises)

**Cinq niveaux de
diplômes universitaires
de langue française :**

DUEF A1 ;

DUEF A2 ;

DUEF B1 ;

DUEF B2 ;

DUEF C1.

PASSERELLES

L'UPEC fait partie du
réseau Migrants dans
l'Enseignement supérieur,

INSCRIPTION

test pour déterminer le
niveau du cours à suivre ;

épreuves : expression
écrite, compréhension
audio et un court entre-
tien individuel ;

les étudiants doivent
impérativement posséder
un diplôme leur
permettant de s'inscrire
dans une université
française (équivalent du
baccalauréat).

Nombre de places : limité,
priorité aux étudiants
ayant

un projet universitaire.

160 places par semestre
(soit 20 places par
groupe).

13 semaines de cours par
semestre et une semaine
d'examens.

Pas de cours du soir, mais
possibilité d'aménage-
ment des horaires en
journée en fonction des
places disponibles.

Des sorties et visites
culturelles sont pro-
posées aux étudiants
chaque semaine afin de
découvrir des lieux, la
culture et l'art de vivre en
France.

SPÉCIFICITÉS

assiduité obligatoire ; le
Delcife fait partie du
réseau campusFLE qui
comprend une
quarantaine d'universités
en France ([www.campus-
fle.fr](http://www.campusfle.fr)) ;

- ces diplômes sont
reconnus par l'UPEC et les
autres universités de
campus-FLE. Ils peuvent
donc être utilisés dans la
composition des dossiers
d'équivalence (L2, L3, M1,
M2) mais pas pour la
procédure de demande
d'admission préalable
(DAP).

Langues étudiées :

5 niveaux de langue sont
proposés.

Certification :

Le Delcife est un centre de
langues affilié à
l'ADCUEFE Campus-FLE,
Association des Directeurs
des Centres Universitaires
d'Études Françaises pour
Étrangers.
L'ADCUEFE Campus-FLE
regroupe près de 40
universités françaises qui
proposent des
programmes de Français
Langue Étrangère pour
étudiants et enseignants
étrangers.

Tarifs :

930€ le semestre + 172€
de droits universitaires

+ 92€ de CVEC.

<p>CY CERGY PARIS UNIVERSITÉ</p> <p> LIEU D'ENSEIGNEMENT</p> <p>Centre de Langue Française (CLF)</p> <p>Centre labellisé FLE et centre de passation des certifications DELF et DALF</p> <p>Site des Chênes Bureau E387 - Chênes 1 Tél. : 01 34 25 22 51</p> <p>languefrancaise@ml.u-cergy.fr</p> <p> JOURNÉE PORTES OUVERTES</p> <p>Samedi 27 janvier 2024</p> <p>FORMATION</p> <p>https://www.cyu.fr/clf-centre-de-langue-francaise</p> <p> INFORMATION-ORIENTATION</p> <p>DOIP</p> <p>Direction Orientation et Insertion Professionnelle Site des Chênes Tour des Chênes 33 boulevard du Port 95011 Cergy-Pontoise Cedex Tél. : 01 34 25 63 22 https://www.cyu.fr/campus/doi-p-direction-orientation-et-insertion-professionnelle doip@ml.u-cergy.fr</p> <p> HANDICAP</p> <p>https://www.cyu.fr/campus/au-quotidien/accompagnement-du-handicap</p> <p> RELATIONS INTERNATIONALES</p> <p>https://www.cyu.fr/europe-et-international/etudiants/venir-en-mobilite-individuelle</p>	<p>CENTRE DE LANGUE FRANÇAISE (CLF)</p> <p>Centre labellisé FLE et centre de passation des certifications DELF et DALF</p> <p>Formation annualisée 6 niveaux : du A1 au C1. 4,5 heures TD cours/semaine. 1 ou 2 classes par niveau.</p> <p>DUFLE (Diplôme universitaire de français langue étrangère) Formation spécifique annualisée. Niveau B2. Préparation au DELF B2/DALF C1.</p> <p>DUFLE FC Diplôme Universitaire de Français Langue Etrangère en Formation Continue 144 heures de cours sur 2 semestres.</p> <p>Formations intensives Mise à niveau débutants à l'intersemestre. Niveau A1. Préparation du TCF pour DAP. Niveau B1+/B2. Français pour la recherche. Niveau C1/C2.</p>	<p>INSCRIPTION</p> <ul style="list-style-type: none"> - inscription des étudiants dès leur arrivée à l'université ; - condition d'accès aux cours (excepté formation continue) : avoir le statut d'étudiant en France, c'est-à-dire être inscrit à CY Cergy Paris Université ou dans un autre établissement de CY Alliance ; - test de niveau en début de semestre et en - début de cours du niveau souhaité ; - les préparations aux certifications DELF DALF et les inscriptions aux examens DELF et DALF sont ouverts à tout public (y compris aux non étudiants). 	<p>SPÉCIFICITÉS</p> <p>Enseignement FLE annualisé :</p> <ul style="list-style-type: none"> - cours optionnels (phonétique, cultures, littérature, grammaire, français de l'entreprise) ; - préparation au DELF-DALF ; - centre de certifications DELF-DALF et TCF. <p>Volume horaire général : 4,5 heures par semaine les mercredi et vendredi après-midi.</p> <p>Options : cours optionnels (phonétique, cultures, littérature, grammaire, français de l'entreprise).</p> <p>Stage : préparation au DELF-DALF.</p> <p>Langues étudiées : centre de certifications DELF-DALF et TCF.</p>	<p>Pour toutes les formations :</p> <ul style="list-style-type: none"> - étudiants inscrits CY Cergy Université du programme ERASMUS : gratuit (pris en charge par programme Erasmus) ; - étudiants à CY Cergy Université : programme hors ERASMUS et en co-tutelle de thèse : 80€/semestre 130€/an ; - étudiants à CY Cergy Paris Université : mobilité individuelle hors programme d'échange interuniversitaire ; - non-étudiants à CY : post-doctorants, chercheurs, conjoints de chercheurs ou enseignants : 230€/semestre 430€/an ; - étudiants hors CY et non-étudiant hors CY : post-doctorant, chercheur, enseignant ou conjoint : 360€/semestre 600€/an.
--	--	---	--	---

**SORBONNE
UNIVERSITÉ**

 **LIEU
D'ENSEIGNEMENT**
FACULTÉ DES LETTRES
www.lettres.sorbonne-universite.fr

 **JOURNÉE PORTES
OUVERTES**

Samedi 3 février 2024 de 9h à 17h au campus de Malesherbes

FORMATION

SELFEE-Sorbonne
Service des examens de langue française pour les étudiants étrangers
54 rue Saint-Jacques 75005 Paris Cedex 05
Cour St Jacques – Escalier H
1er étage Bureau F 672
Tél. : 01 40 46 32 20/32 22

lettres.selfee@sorbonne-universite.fr
<http://lettres.sorbonne-universite.fr/selfee>

Les cours de FLE sont proposés par Service d'Innovation pour l'Apprentissage des Langues
2 rue Francis de Croisset
75018 Paris
Tél. : 01 53 09 57 41
<http://sial.paris-sorbonne.fr/francais-fle>

 **INFORMATION-
ORIENTATION****DOSIP**

Direction de l'Orientation des Stages et de l'Insertion Professionnelle
Site Sorbonne
1 rue Victor Cousin
75005 Paris
Escalier F, 2^e étage, salle 363
Tél. : 01 40 46 26 14
lettres-dosip@sorbonne-universite.fr

 **HANDICAP**

lettres-accueilhandicap@sorbonne-universite.fr

 **RELATIONS**

INTERNATIONALES
lettres-erasmus-outri@sorbonne-universite.fr

B1 - Certificat intermédiaire de langue française.

B2 - Certificat pratique de langue française «compréhension et expression».

C1 - Certificat pratique de langue française.

C2 - Diplôme de langue et littérature françaises.

C3 - Diplôme supérieur d'études françaises.

Le Service d'Innovation pour l'Apprentissage des Langues propose des stages intensifs et des cours semestriels.

INSCRIPTION

Les diplômes FLE SELFEE Sorbonne s'adressent à un public international, étudiant ou non, de nationalité étrangère ou française et valident des compétences écrites et orales en langue, littérature et civilisation françaises. Ils sont recommandés pour postuler à l'université en licence, master et doctorat. Ils sont conformes au CECRL.

Inscription :

- Inscription des étudiants dès leur arrivée à l'université.
Contacter : bureau.sialfle@gmail.com.

- Inscription relevant de la Formation continue et tout au long de la vie : Formation-continue@sorbonne-universite.fr

SPÉCIFICITÉS

Le Certificat intermédiaire de langue française (niveau B1) permet de postuler à la nationalité française.

Le Certificat pratique de langue française (niveau B2) permet de s'inscrire à l'Université en Licence (hors DAP).

Le Certificat pratique de langue française (niveau C1) valide de sérieuses compétences linguistiques, des savoir-faire universitaires adaptés aux exigences du système français et de bonnes connaissances de la culture française.

Il est fortement recommandé pour entrer en master et en doctorat.

Le Diplôme de langue et littérature françaises (niveau C2) atteste des acquis en langue française pour le milieu professionnel.

Le Diplôme supérieur d'études françaises (niveau C3) - hors cadre européen, uniquement proposé par Sorbonne Université. Il favorise l'accès aux métiers de la culture, du tourisme, de l'enseignement et dans la traduction et l'interprétation. Admission conditionnelle.

Les stages intensifs en langue (niveaux A2 à C1) et en méthodologie universitaire (à partir du niveau B2) ont lieu pendant deux semaines avant chaque rentrée semestrielle (septembre-janvier). La spécificité de cette structure est de s'appuyer sur les outils numériques. De nombreuses formations sont proposées en hybrides (50% en classe, 50% sur une plateforme).

Les cours semestriels proposent différents formats : intensifs (niveaux A2 à C1) hybrides pour les niveaux B2 et C1 des cours de culture et civilisation. (B2 et C1), de remise à niveau (B2), de phonétique et diction (B2,C1), des ateliers d'écriture (B2 et C1), écrits universitaires (C1)
Ces modules peuvent être suivis indépendamment.

Un diplôme universitaire B2 100% en ligne est également disponible.

Pour en savoir plus : <https://lettres.sorbonne-universite.fr/formatio n/appren-tissage-des-langues/cours-de-francais-langue-etrangere-fle>

UNIVERSITÉS

DISPOSITIFS
ET MODULESMODALITÉS
D'ACCÈSSPÉCIFICITÉS
PÉDAGOGIQUESCOÛT DE
LA FORMATION**UNIVERSITÉ****SORBONNE PARIS
NORD** **LIEU
D'ENSEIGNEMENT**

99 avenue Jean-Baptiste
Clément 93430 Villetaneuse

 **JOURNÉE PORTES
OUVERTES**

Samedi 3 février 2024

FORMATION

Espace Langues Secrétariat :

adm-sel@univ-paris13.fr

[https://www.univ-
paris13.fr/espace-langues/](https://www.univ-paris13.fr/espace-langues/)

 **INFORMATION-
ORIENTATION****VOIE**

Valorisation, Orientation et
Insertion professionnelle de
l'Étudiant

Campus de Villetaneuse - Sous
les amphis 5, 6 et 7

99 avenue Jean-Baptiste
Clément

93430 Villetaneuse

Tél. : 01 49 40 40 11

voie.univ-spn.fr

info.voie@univ-paris13.fr

 **HANDICAP**

scol-handi@univ-paris13.fr

 **RELATIONS
INTERNATIONALES**

[https://www.univ-
spn.fr/etudier-a-letranger/](https://www.univ-spn.fr/etudier-a-letranger/)

Formation vers le niveau
B1 à destination
d'étudiants en exil qui
souhaitent reprendre des
études : 165 heures de
cours de français en classe
au premier semestre et
195 heures au second
semestre (15 heures par
semaine) + une formation
de 24 heures par semestre
en autonomie sur la
plateforme en ligne
Hybrid'action.

Des activités d'intégration
à la vie universitaire (44
heures au premier
semestre et 40 heures au
second semestre) : des
ateliers à la Bibliothèque
universitaire et au service
VOIE (orientation), des
activités d'éducation
physique et sportive, des
activités en lien avec le
service culturel.

Au second semestre, il est
proposé aux étudiants
(dans la mesure du
possible) de suivre (en
parallèle du cursus de FLE)
des cours en auditeurs
libres dans la formation à
laquelle ils souhaitent
candidater après le DU.

INSCRIPTION

1^{re} phase d'inscription en
juin via e-candidat.

2^e phase : test de
positionnement et
entretien individuel.

Les étudiants doivent
avoir un équivalent
baccalauréat et un niveau
A1 ou A1+.

Nombre de places :

30 places.

SPÉCIFICITÉS

La formation est pilotée
par l'Espace langues,
centre de langues labellisé
(Label Qualité FLE).

Cours en présentiel
complétés par des
séquences en ligne
(étudiants tutorés).

Assiduité obligatoire.
Tutorat par les pairs.

Passation de la
certification DELF en fin
de formation.

Volume horaire général :

400 heures de FLE + 80
heures d'activités pour
intégrer l'Enseignement
supérieur. Cours tous les
après-midis d'octobre à
mai.

Certification préparation
au DELF B1 : stage de 20
heures en mai.

Gratuit. Les étudiants
sont exonérés des frais
d'inscription du fait de
leur statut.

Bien choisir sa licence

Prendre conseil auprès de l'équipe éducative de votre lycée (professeur principal, professeur référent, psychologue éducation nationale...) et du centre d'information et d'orientation de votre domicile.

Consulter les **sites des universités** et lire attentivement les fiches descriptives des formations et les poursuites d'études.

Être attentif aux matières enseignées et à l'organisation de la formation (cours en ligne, accompagnement ... tutorat, enseignants référents, aménagement d'études ...).

Étudier le trajet entre son domicile et les lieux des cours

Participer aux **journées portes ouvertes** et aux événements organisés par les universités (journée d'immersion, rencontres avec les ambassadeurs).

Les sites internet incontournables

Le site institutionnel de chaque université

Parcoursup : parcoursup.fr

Le site Avenir de l'ONISEP : avenirs.onisep.fr/#pour-les-eleves

Se préparer à l'enseignement supérieur en suivant les MOOC Orientation : mooc-orientation.fr

Se renseigner sur le logement et les bourses en consultant le site du CROUS : lescrous.fr

Agence AEFE - AGORA Monde : aeefe.fr/orientation/agora-monde

Consulter le site Avenir de l'ONISEP : avenirs.onisep.fr/#pour-les-eleves

Pour les étudiants internationaux consultez les droits d'inscription sur le Campus France : campusfrance.org/fr/droits-differencies

Agence régionale francilienne ORIANE : oriane.info

Information sur les cours de Français sur Campus France

<https://www.campusfrance.org/fr/apprendre-langue-francaise>

Autre formation à Bac+3 dans les universités :

BUT Bachelor universitaire de technologie : idf.iut.fr/les-iut-d-ile-de-france

DANS LE SECTEUR INDUSTRIEL :

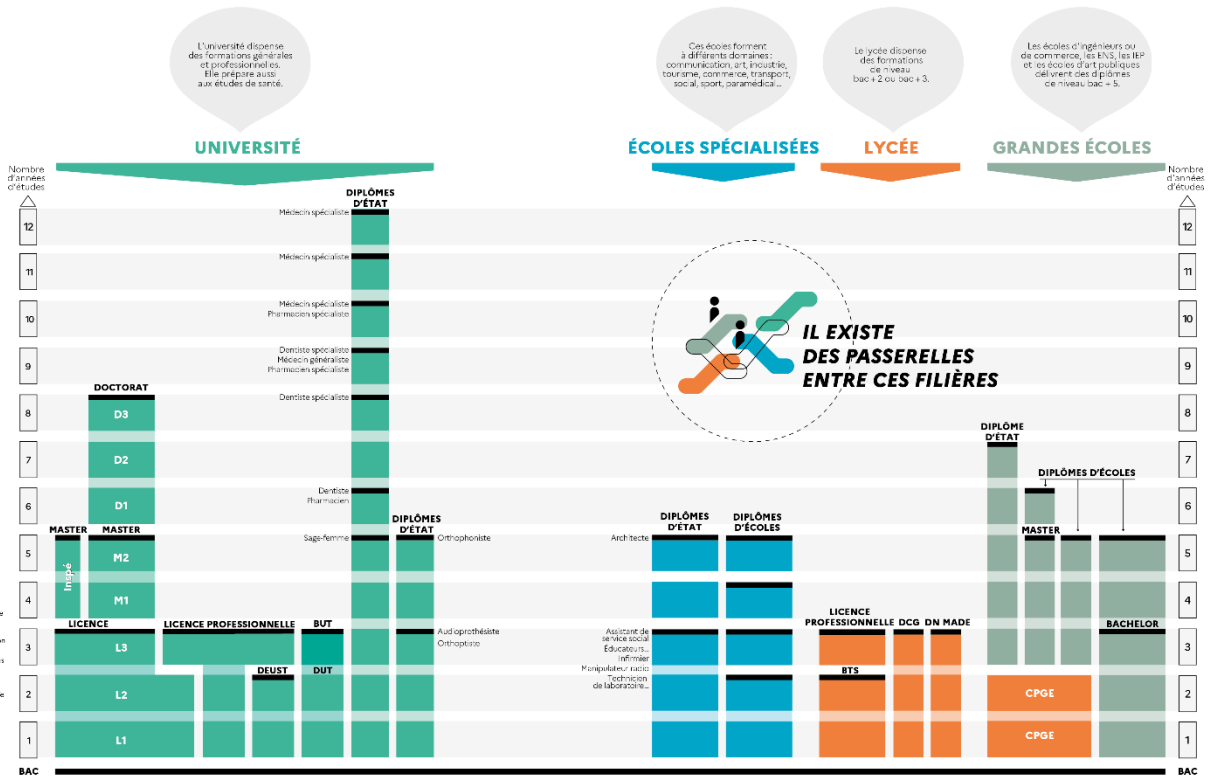
- Chimie
- Génie biologique
- Génie chimique - Génie des procédés
- Génie Civil- Construction Durable
- Génie électrique et informatique industrielle
- Génie industriel et maintenance
- Génie mécanique et productique
- Hygiène, sécurité, environnement
- Informatique
- Management de la logistique et des transports
- Métiers de la transition et de l'efficacité énergétiques
- Métiers du Multimédia et de l'Internet
- Mesures physiques
- Qualité, logistique industrielle et organisation
- Réseaux et télécommunications
- Science et génie des matériaux
- Science des données

DANS LE SECTEUR DES SERVICES

- Carrières Juridiques
- Carrières sociales
- Gestion administrative et commerciale des organisations
- Gestion des entreprises et des administrations
- Information-Communication
- Techniques de commercialisation

Certaines licences professionnelles commencent dès la première année post-bac, se renseigner auprès des universités.

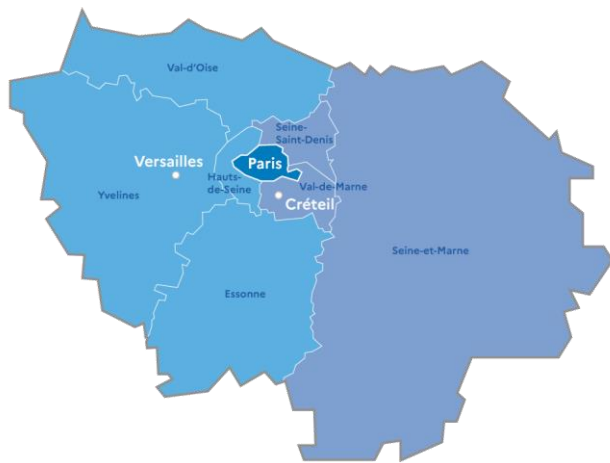
Le schéma Onisep des études après le bac



Retrouvez le schéma des études supérieures à l'adresse [onisep.fr/orientation/l-enseignement-superieur/le-schema-des-etudes-apres-le-bac](https://www.onisep.fr/orientation/l-enseignement-superieur/le-schema-des-etudes-apres-le-bac)

La carte des universités et leurs Journées Portes Ouvertes

Informations non contractuelles sujettes à d'éventuelles modifications



Carte : La région académique d'Île-de-France | Académie de Paris.
www.ac-paris.fr/RAIDF

Retrouvez l'ensemble des fiches licences via le QR Code ci-dessous



Académie de Versailles

Université Paris Nanterre
 Toutes disciplines :
 JPO le 7 février 2024
 suio@liste.parisnanterre.fr
 www.parisnanterre.fr

Université Versailles-Saint-Quentin-en-Yvelines

Santé :
 JPO le 7 février 2024
 Toutes les autres disciplines :
 JPO le 27 janvier 2024
 doip.defip@uvsq.fr
 www.uvsq.fr

Université d'Evry Paris-Saclay

Toutes disciplines :
 JPO le 3 février 2024
 doip@univ-evry.fr
 www.univ-evry.fr

Université Paris Saclay

Toutes disciplines :
 JPO le 3 février 2024
 accueil.oip@universite-paris-saclay.fr
 universite-paris-saclay.fr

Université CY Cergy Paris

Toutes disciplines :
 JPO le 27 janvier 2024
 doip@ml.u-cergy.fr
 cyu.fr

Académie de Paris

Université Paris 1 Panthéon-Sorbonne
 Droit - Science Po :
 JPO le 3 février 2024
 Toutes les autres disciplines :
 JPO le 2 mars 2024
 scuio@univ-paris1.fr
 pantheon-sorbonne.fr

Université Paris Panthéon-Assas

Centre Vaugirard, toutes disciplines :
 JPO le 20 janvier 2024
 Centre Melun, toutes disciplines :
 JPO le 27 janvier 2024
 cio@u-paris2.fr
 www.u-paris2.fr

Université Sorbonne Nouvelle Paris 3

Toutes disciplines :
 JPO le 3 février 2024
 sio@sorbonne-nouvelle.fr
 www.univ-paris3.fr

Sorbonne Université

Lettres :
 JPO le 3 février 2024
 lettres-scuioip@sorbonne-universite.fr

Sciences :

JPO le 3 février 2024
 sciences-dfipve-soi@sorbonne-universite.fr

Santé :
 JPO le 3 février 2024
 medecine-dfs-soi@sorbonneuniversite.fr

Université de Paris Cité

Toutes disciplines :
 JPO le 3 février 2024
 oreo@u-paris.fr
 u-paris.fr

INALCO

Toutes disciplines :
 JPO le 10 février 2024
 sioip@inalco.fr
 inalco.fr

Académie de Créteil

Paris 8 Vincennes-Saint-Denis
 Toutes disciplines :
 JPO le 3 février 2024
 scuio@univ-paris8.fr
 www.univ-paris8.fr

Université Paris-Est Créteil

Toutes disciplines :
 JPO le 27 janvier 2024
 orientation@u-pec.fr
 www.u-pec.fr

Université Sorbonne Paris Nord

Toutes disciplines :
 JPO le 3 février 2024
 voie@univ-paris13.fr
 www.univ-paris13.fr

Université Gustave Eiffel

Toutes disciplines :
 JPO le 3 février 2024
 sio@univ-eiffel.fr
 univ-gustave-eiffel.fr