

# Guide utilisateur DEXCO Candidat v1

## ► Plan

---

I.	Accès à l'application	3
II.	Connexion	4
III.	Récupération du mot de passe	5
IV.	Gestion du profil	8
V.	Dépôt du dossier	10

## ▶ Accès à l'application

---

L'accès à l'application se fait via l'url suivante :

<https://dexco.siec.education.fr>

## ► II. Connexion

Les identifiants de connexion à l'application peuvent être récupérés en cliquant sur le lien « Mot de passe oublié ». Cette récupération est nécessaire lors d'une première connexion.

Les comptes ne peuvent être créés que par les gestionnaires du SIEC.

The screenshot shows the login interface for the DEXCO application. The title is "BIENVENUE DANS L'APPLICATION DEXCO". It features two input fields for "Adresse mail" and "Mot de passe". Below the password field is a CAPTCHA image showing the characters "4VWR" with a refresh button. A "Je ne suis pas un robot" checkbox is present, with a "Mot de passe oublié ?" link below it. A "CONNEXION" button is at the bottom. Three red annotations with arrows point to the "Mot de passe oublié ?" link, the refresh button, and the "Regénération du code à 4 caractères" text.

BIENVENUE DANS L'APPLICATION DEXCO

Adresse mail :

Mot de passe :

Regénération du code à 4 caractères

Récupération du mot de passe

4VWR

Je ne suis pas un robot :  Entrer les 4 caractères ci-dessus

Mot de passe oublié ?

CONNEXION

### ► III. Récupération du mot de passe (1/3)

A la soumission du formulaire, un mail est envoyé à l'adresse mail indiquée afin de poursuivre la procédure de récupération.

Retour à la page de connexion



The screenshot shows a purple-themed web form titled "DEMANDE DE MOT DE PASSE". It contains the following elements:

- A text label "Adresse mail :" followed by an empty white input field.
- A CAPTCHA image showing the characters "p9j7" with a refresh button to its right.
- A text label "Je ne suis pas un robot :" followed by a white input field containing the text "Entrer les 4 caractères ci-dessus".
- A grey button labeled "ENVOYER" at the bottom.
- A small home icon in the top right corner of the form, which is highlighted by a red square and a red arrow pointing to a grey callout box above it containing the text "Retour à la page de connexion".

### ► III. Récupération du mot de passe (2/3)

---

Ce mail contient un lien permettant d'accéder au formulaire de réinitialisation du mot de passe.

**DEXCO**

Bonjour,

Pour réinitialiser votre mot de passe, [cliquer ici](#) ou utiliser le lien suivant :

[https://dexco.siec.education.fr/security/reset-password/5/-1uLlamVMvmuV1YPQnN2axDd8b9LjexoRSmx\\_D1k](https://dexco.siec.education.fr/security/reset-password/5/-1uLlamVMvmuV1YPQnN2axDd8b9LjexoRSmx_D1k)

Cordialement,

La Maison des Examens.

### ► III. Récupération du mot de passe (3/3)

Le mot de passe doit strictement respecter les indications fournies dans le cadre d'information.

## RÉINITIALISATION DE MOT DE PASSE

**i Information**

Le mot de passe doit avoir :

- au moins 8 caractères
- au moins 1 lettre MASJUSCULE
- au moins 1 lettre minuscule
- au moins 1 chiffre
- au moins un de ces caractères spéciaux : \$ @ % \* + - \_ !

Mot de passe :

Confirmation :

## ► IV. Gestion du profil (1/2)

The image shows a screenshot of the MAISON DES EXAMENS user interface. The header includes the logo and name of the organization, along with the text 'ACADÉMIES DE CRÉTEIL PARIS - VERSAILLES'. On the right side of the header, there is a user profile section with the text 'PRÉNOM NOM' and two icons: a person icon and a power icon. A red arrow points from the person icon to a callout box labeled 'Accès au profil'. Another red arrow points from the power icon to a callout box labeled 'Déconnexion'. Below the header, there is a section titled 'MON COMPTE'. Under this section, there are two tabs: 'Données générales' and 'Réinitialisation du mot de passe'. A red box highlights the 'Réinitialisation du mot de passe' tab, with a red arrow pointing to a callout box labeled 'Accès à la réinitialisation du mot de passe'. Below the tabs, there are three input fields: 'Prénom', 'Nom', and 'Email'. A red box highlights these three input fields, with a red arrow pointing down to a callout box labeled 'Affichage des données du profil'.

ACADÉMIES DE CRÉTEIL  
PARIS - VERSAILLES  
**MAISON  
DES EXAMENS**  
Service Interacadémique  
des Examens & Concours

Accès au profil ← PRÉNOM NOM | [Person Icon] [Power Icon]

Déconnexion

MON COMPTE

Données générales Réinitialisation du mot de passe → Accès à la réinitialisation du mot de passe

Prénom Prénom

Nom Nom

Email nom.prenom@host.fr

Affichage des données du profil



## ► IV. Gestion du profil (2/2)

Le mot de passe doit strictement respecter les indications fournies dans le cadre d'information.

ACADÉMIES DE CRÉTEIL  
PARIS - VERSAILLES

**MAISON  
DES EXAMENS**  
Service Interacadémique  
des Examens & Concours

PRÉNOM NOM |  

Dépôt de dossier

### MON COMPTE

Données générales | Réinitialisation du mot de passe

**Information**

Le mot de passe doit avoir :

- au moins 8 caractères
- au moins 1 lettre MASJUSCULE
- au moins 1 lettre minuscule
- au moins 1 chiffre
- au moins un de ces caractères spéciaux : \$ @ % \* + - \_ !

Mot de passe :

Confirmation :


RÉINITIALISER

1) Saisie du formulaire

2) Clic



## ► V. Dépôt du dossier (1/2)

Le dépôt de dossier n'est possible qu'à une certaine période.



ACADÉMIES DE CRÉTEIL  
PARIS - VERSAILLES

**MAISON  
DES EXAMENS**  
Service Interacadémique  
des Examens & Concours

PRÉNOM NOM |  

**Dépôt de dossier**


**DEPOT DE DOSSIER**

Nom  Prénom

Date de naissance  Adresse mail

FICHER	TAILLE	DEPOSE LE
Aucune donnée		

**Information**



Le dépôt de dossier n'est ouvert que entre le **lundi 23 mars 2020 à 00h00** et le **lundi 30 mars 2020 à 23h59**. 

## ► V. Dépôt du dossier (2/2)

### DEPOT DE DOSSIER

Export d'un fichier

Nom  Prénom   
Date de naissance  Adresse mail

FICHIER	TAILLE	DEPOSE LE
 NOM-PRENOM-19920101-RAPPORT.pdf	177.74 Ko	19/02/2020 à 14:35:47
 NOM-PRENOM-19920101-STAGES.pdf	180.11 Ko	19/02/2020 à 14:35:47

#### Information

Le dossier doit être constitué de 3 fichiers PDF dont les noms doivent respecter les formats suivants :

- Le rapport : **NOM-PRENOM-19920101-RAPPORT.pdf** ;
- L'attestation de non plagiat : **NOM-PRENOM-19920101-NON PLAGIAT.pdf** ;
- Les attestations de stage : **NOM-PRENOM-19920101-STAGES.pdf**.

Indication sur le nommage de fichier à respecter

Vous pouvez déposer **1 à 3 fichiers**.

L'ensemble des fichiers déposés ne doit pas excéder **5 Mo**.

Le dépôt de dossier est ouvert jusqu'au **lundi 30 mars 2020 à 23h59**.

#### Attention

Le dépôt de nouveaux fichiers **écrasera** les fichiers précédemment déposés.

1) Sélection de 1 à 3 fichiers PDF

Fichier PDF 1 :  Choisir un fichier  
Fichier PDF 2 :  Choisir un fichier  
Fichier PDF 3 :  Choisir un fichier

DÉPOSER

2) Clic