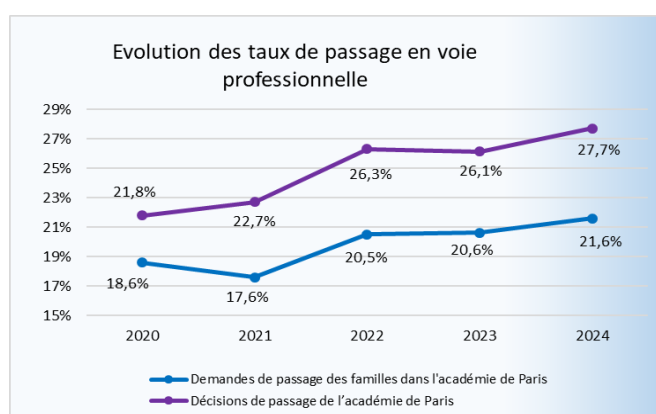
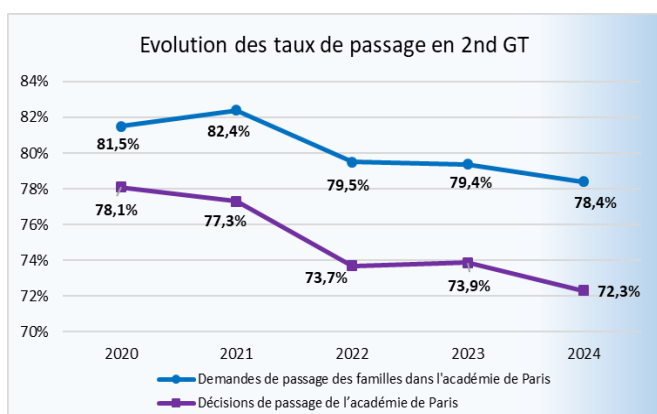


Effectifs scolarisés en septembre 2023 dans les établissements publics parisiens

	3 ^{ème} (toutes séries)	3 ^{ème} (hors SEGPA & prépa-métiers)	2 ^{de} GT
Effectifs à la rentrée 2023	14 583	13 439	11 532
Effectifs à la rentrée 2022	14 483	13 356	11 460
Effectifs à la rentrée 2021	14 447	13 363	11 902

Les données d'orientation présentées dans cette note sont issues des saisies effectuées par les familles (via le SLO) et les établissements au sein de SIECLE Orientation. Cette année, 98% des demandes et décisions d'orientation des élèves des établissements publics de l'académie de Paris ont bien été renseignées dans l'application aux deux paliers d'orientation. Enfin, les données du tableau ci-dessus sont issues des constats de rentrée du SSA.

Orientation après la 3^{ème} générale (hors SEGPA et prépa-métiers)



L'orientation en voie professionnelle augmente cette année, tant pour les demandes (+ 1 pt) que pour les décisions, (+ 1,6 pt) avec **27,7% de décisions d'orientation en voie professionnelle**, atteignant ainsi le **taux cible de 28%** fixé au niveau académique. L'écart entre les demandes et les décisions d'orientation est de 6,1 points cette année et augmente légèrement (+ 0,6 pt), il était de 5,5 points en 2023.

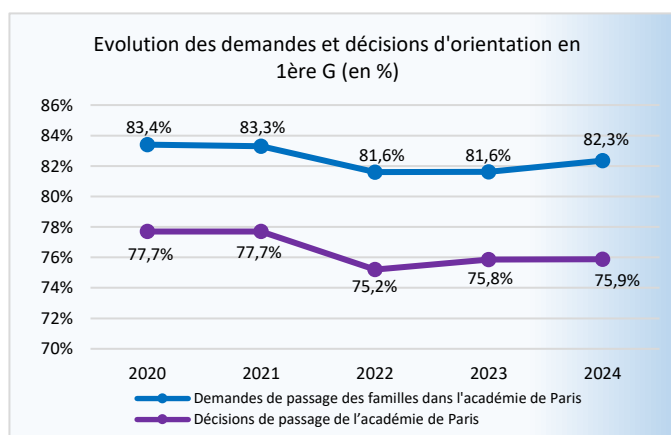
Enfin, **le choix de la 2^{de} GT reste toujours majoritaire** après une 3^{ème} générale au sein de l'académie de Paris et concerne **72,3% des décisions** d'orientation en 2024.

Passpro, dispositif académique d'aide à l'orientation

En 2024, le nombre de formations proposées s'est maintenu avec **72% des formations professionnelles présentes au sein du dispositif Passpro**, soit 40 CAP et 21 secondes professionnelles des lycées publics. Le **nombre d'élèves** inscrits à la procédure est une nouvelle fois **en augmentation avec 2 616 élèves (+3%)**. 3 898 entretiens ont été réalisés contre 3 743 en 2023 (+ 4%). Comme l'année dernière, **les domaines les plus demandés** sont : « **Hôtellerie-restauration** » 18%, « **Métiers du numérique et de la transition énergétique** » 17% et le domaine du « **Social** » 9%. Les **avis favorables** représentent **74,4%** des avis émis par les établissements d'accueil à l'issue des entretiens Passpro. Ce taux d'avis favorables était de 75,1% en 2023.

Orientation après la 2^{de} générale et technologique

Le taux de demandes de passage en 1^{ère} générale est en augmentation cette année avec **82,3% de demandes** quand **le taux de décisions se maintient à 75,9%** avec une très légère augmentation de **0,1 point** par rapport à 2023.



En 2024, les **7 enseignements de spécialité les plus fréquemment demandés** par les élèves en 1^{ère} générale sont, dans l'ordre : mathématiques, sciences économiques et sociales, physique-chimie, histoire-géographie, géopolitique et sciences politiques, sciences de la vie et de la terre, humanité-littérature et philosophie et enfin LLCER anglais. **L'ordre des choix des enseignements n'a pas changé par rapport à 2023**, en revanche, nous observons une **baisse des choix des enseignements plus « littéraires » au profit des spécialités scientifiques.**

Pour l'ensemble de la voie technologique, **le taux de demandes de passage diminue** de 0,6 point cette année, soit **16,3%**.

Le taux de demandes de passage en 1^{ère} STMG connaît une baisse de 0,4 point par rapport à 2023. Les taux de demandes de passage en 1^{ère} STI2D, 1^{ère} ST2S et 1^{ère} STL sont stables par rapport à 2023, - 0,1 point en 1^{ère} STL, + 0,1 point en 1^{ère} STI2D et 1^{ère} ST2S.

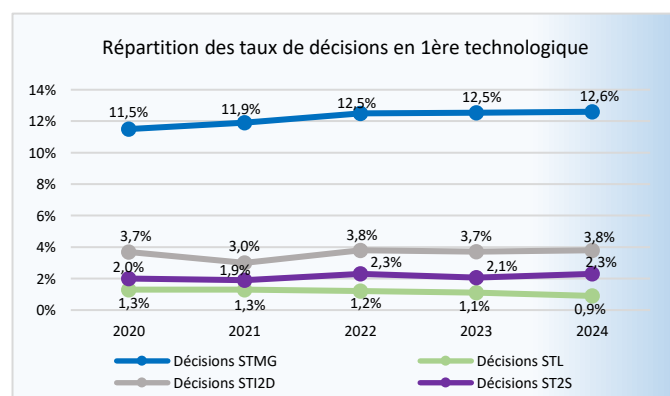
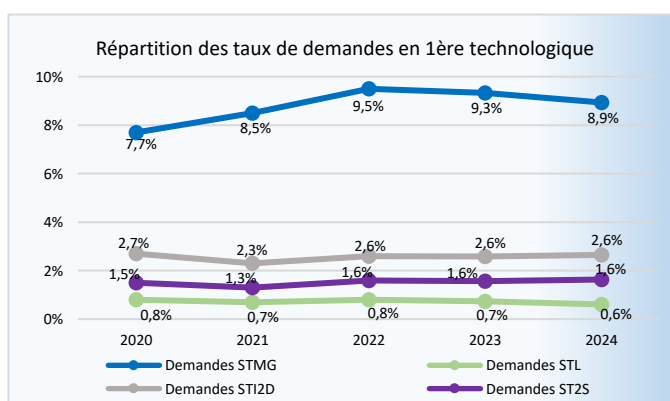
Cette année, **le taux de décisions de passage en voie technologique se maintient à 22,8%**.

Par rapport à l'an dernier, le taux de décisions de passage augmente légèrement pour la série **STMG (+ 0,1 point)** et également pour les série **STI2D (+ 0,1 pt)** et **ST2S (+ 0,2 pt)**. Il diminue en revanche pour la série **STL (- 0,2 pt)**.

Passtechno, dispositif pour expérimenter la voie technologique

La généralisation du Passtechno cette année a permis à près de 1 000 élèves de participer *aux Journées pour Expérimenter* (contre 695 en 2023) afin de découvrir les séries STI2D, STL, ST2S et STMG au sein de 19 établissements de l'académie de Paris.

Les inscriptions se sont concentrées sur la série **STI2D avec 42% des inscriptions**, puis sur les séries ST2S et STMG avec 22%. **La STL a enregistré quant à elle seulement 14% des inscriptions** et presque exclusivement sur la spécialité biochimie-biologie-biotechnologie. Enfin, si la série STMG faisait bien partie du dispositif Passtechno cette année, les inscriptions étaient réservées aux élèves qui n'avaient pas la série présente au sein de leur lycée.

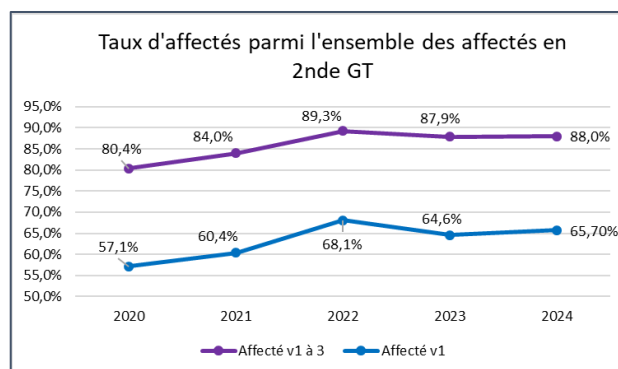


Affectation post 3^{ème} dans l'académie de Paris

Vers la voie générale et technologique (2^{de} GT)

Le tour 1 d'Affelnet a permis d'affecter **11 766 élèves** en 2^{de} GT sur les **13 890** candidats ayant formulé une **2^{de} GT en vœu 1**, soit **84,7%** contre 85,8% en 2023. Parmi eux, **11 421** ont été affectés dans un **établissement public** et **345** élèves ont reçu une réponse positive à leur candidature dans un **établissement privé sous contrat** participant à Affelnet.

10 049 affectés en 2^{de} GT dans un lycée public l'ont été sur **l'un de leurs vœux de rang 1 à 3, soit 88%**. Ce taux était de 87,9% en 2023, soit une augmentation de 0,1 point. Le taux de satisfaction sur le **vœu de rang 1** est cette année de **65,7%** (+ 1,1 point par rapport à 2023). Le **taux d'affectation** des élèves de 3^{ème} dans un lycée de **secteur 1** (lycée situé à moins de 25 minutes en transport du collège de secteur de l'élève) est de **95,6%** (+ 1,9 pt).

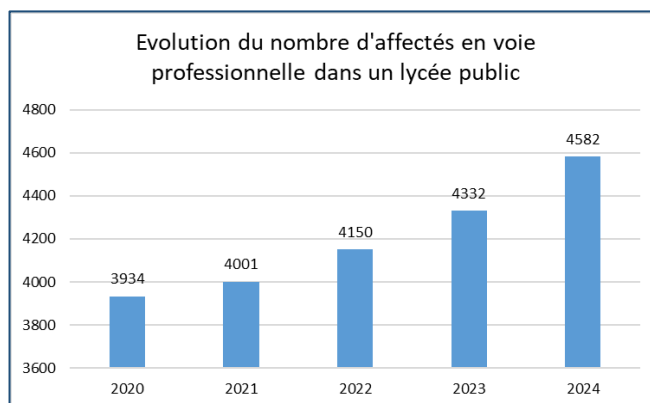


Le tour 2 a permis d'affecter **107 élèves** de plus en 2^{de} GT. A l'issue des deux tours d'affectation, **11 873 élèves ont été affectés dans un établissement public ou privé sous contrat de l'académie de Paris en 2^{de} générale et technologique**. Les places restées vacantes à l'issue du second tour d'affectation sont proposées aux élèves emménageant à Paris.

Vers la voie professionnelle (CAP et 2^{de} PRO)

5 563 élèves ont demandé en vœu 1 une formation en 2^{de} professionnelle ou en 1^{ère} année de CAP sous statut scolaire (241 élèves de plus qu'en 2023) et **354 élèves ont formulé des vœux** de recensement sur des formations en **apprentissage en premier vœu** (47 élèves de plus qu'en 2023).

Cette année, un tour de sécurisation en voie professionnelle a été organisé en amont du tour 1. Ce pré-tour a permis de **sécuriser 4 280 élèves en 2^{de} professionnelle et première année de CAP** correspondant à **77% des élèves** ayant demandé une formation professionnelle en premier vœu. **Les élèves non sécurisés** à cette date se concentraient à plus de **40% sur la 2^{de} professionnelle des métiers de la relation client**.



Le tour 1 a permis d'affecter **4 835 élèves en voie professionnelle**, soit 87% de l'effectif des élèves avec un premier vœu sous statut scolaire (+ 1 pt par rapport à 2023). Parmi eux, **4 582** ont été affectés **dans un établissement public, soit 94,8%**, et 253 dans un établissement privé sous contrat. Enfin, 3 102 élèves affectés en voie professionnelle dans un lycée public l'ont été sur leur **vœu de rang 1 soit 67,6%** (- 5,6 pts par rapport à 2023) et 4 102 élèves sur l'un de leurs **vœux de rang 1 à 3 soit 89,5%** (- 11,2 pts). Dans un souci de rester au plus proche du projet de l'élève, et en lien avec le faible nombre de places vacantes à l'issue tour 1, chaque situation d'élèves non affectés a été étudiée lors de la **commission académique du 10 juillet**. **137 élèves supplémentaires ont pu obtenir une solution** lors de cette commission de la voie professionnelle dont **111 dans un établissement public** portant ainsi le **nombre d'affectés à 4 693 au sein d'un lycée public**.

Affectation post 2^{de} dans l'académie de Paris

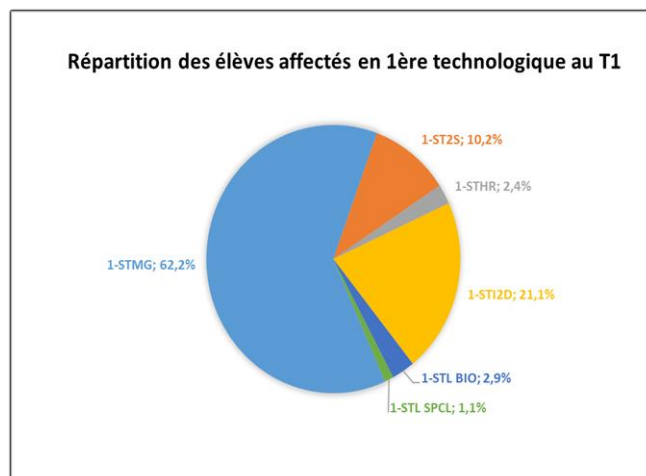
Vers la première technologique

2 360 élèves ont demandé en vœu 1 une affectation en classe de 1^{ère} technologique (73 élèves de moins qu'en 2023).

Le 1^{er} tour d'AFFELNET a permis **d'affecter 2 010 élèves en 1^{ère} technologique**, toutes séries confondues, soit 85,2% (- 0,8 pts par rapport à 2023). Parmi eux, 1 319 élèves ont été affectés sur leur vœu de rang 1 (65,6%). 1 251 élèves ont été affectés en 1^{ère} **STMG (62,2%)**, 424 en 1^{ère} **STI2D (21,1%)**, 205 en 1^{ère} **ST2S (10,2%)**, 82 en 1^{ère} **STL (4,1%)** et 48 en 1^{ère} **STHR (2,4%)**.

Au second tour, 139 élèves ont été affectés en 1^{ère} technologique. La majorité d'entre eux ont été affectés en 1^{ère} STMG (102 élèves, soit 73,4%). Les autres élèves ont été affectés en 1^{ère} ST2S (19,4%) et en 1^{ère} STI2D (7,2%).

A l'issue des deux tours d'affectation, **2 149 élèves ont été affectés en 1^{ère} technologique** dans un établissement public de l'académie de Paris.

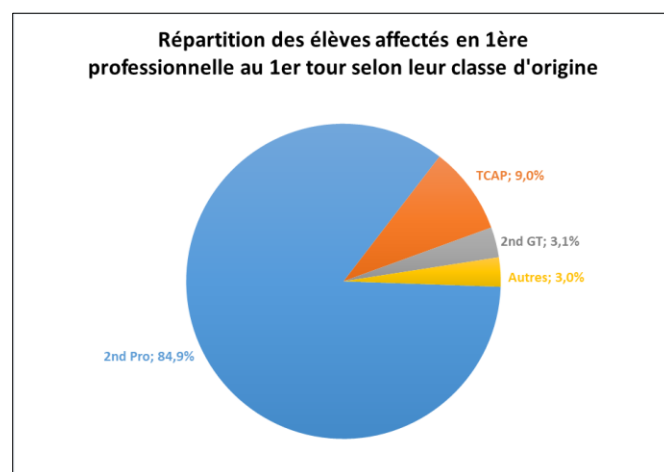


Vers la première professionnelle

Au premier tour d'AFFELNET, **3 709 élèves ont demandé en vœu 1 une 1^{ère} professionnelle** sous statut scolaire (41 élèves de plus qu'en 2023) et 35 élèves ont demandé en premier vœu une formation de 1^{ère} professionnelle en apprentissage (14 élèves de plus qu'en 2023).

A l'issue de ce tour, **3 184 élèves ont été affectés en 1^{ère} professionnelle, soit 85,8% des élèves ayant demandé en vœu 1** une 1^{ère} professionnelle sous statut scolaire. Parmi eux, 2 718 élèves ont été affectés sur leur vœu de rang 1.

Parmi les élèves affectés au 1^{er} tour, **2 702 étaient des élèves de 2^{de} professionnelle (84,9%)**, 287 étaient des élèves de CAP et 100 élèves de 2^{de} GT.



Enfin, **142 élèves supplémentaires ont été affectés lors de la commission du 10 juillet.**